

# Nabídka

Actros 5 - 2542 L nR 6x2

---



---

Tento obrázek se může lišit od vozidla v nabídce a je nezávazný. Změny vyhrazeny.

Výrobní vzor:	96302112	Typ vozidla:	2542L nR
Druh vozidla:	Podvozek	Kabina řidiče:	Kabina L GigaSpace, 2,50 m, rovná podlaha
Výkon motoru:	310 kW	Rozvor:	4600 mm
Celk. hmotnost:	26000 kg		
Model:	Mercedes-Benz Actros 5		



Mercedes-Benz

# Konfigurace vozidla

## Lakování

			Částka v EUR
LZ	Kabina řidiče:	MB 9147	bílá arktická
LZ31	Vnější zrcátka:	MB 9147	bílá arktická
LZ44	Strešní spoiler:	MB 9147	bílá arktická

## Pneumatiky

			Částka v EUR
1. náprava:	2x 315/60 R 22,5 Goodyear	F58LKA 90 Regionální řízená	
2. náprava:	4x 315/60 R 22,5 Goodyear	F58LLA 90 Regionální hnaná	
3. náprava:	2x 315/60 R 22,5 Goodyear	F58LKA 90 Regionální řízená	
Rezervní kolo:	1x 315/60 R 22,5 Goodyear	F58LKA 90 Regionální řízená	

## Sériová výbava

A1A	Vzduchové odpružení přední nápravy
A1D	Přední náprava 8,0 t
A1Z	Přední náprava, prohnuté provedení
A2E	Zadní náprava 13 t, talířové kolo 440, hypoidní
A3D	Zadní náprava s neřízeným aktivním mazáním
A4W	Vlečená náprava 7,5 t, odlehčovací
A5A	Stálý převod $i = 2,278$
B1B	Elektronický brzdový systém s ABS a ASR
B1F	Vyhřívání sys. rozvodu stlač. vzduchu (APU/EAPU)
B1I	Ovl. el. jedn. stlač. vzduchu park. brzdy, vysoko
B2A	Brzdy kotoučové na přední i zadní nápravě
B2X	Parkovací brzda elektronická, s funkcí Hold
B4A	Kondenzační senzor pro stlačený vzduch
B4M	Vzduchojem ocelový
C0Z	Zadní převis 1950 mm
C2P	Rozvor 4600 mm
C5I	Upevňovací díly pro valníkovou nastavbu
C6I	Čerpadlo posilovače řízení, řízené
C7A	Zábrana proti podjetí, zadní
C7F	Zábrana proti podjetí přední (ECE), alu
C7J	Držák akumulátorů, uspořádání vedle sebe
C8I	Lapače nečistot vpředu
D0S	Tlakovzdušná přípojka v kabině řidiče
D0U	Detektor kouře v kabině



D1N	Sedadlo spolujezdce, sklopný sedák
D2N	Odjištění opěradla sedadla řidiče
D2Y	Kontrola zapnutí bezpečnostních pásů
D3B	Lůžko spodní komfortní
D6M	Topení přídavné teplovodní, pro kabinu
D7G	Víka úložných prostorů, na obou stranách
D7R	Víka na odkládacím prostoru nad čelním sklem
D8X	Podstavec sedadla, snížený o 40 mm
DUP0	Konfigurační kód
E4B	Rozhraní pro přenos dat FMS 2.0 (fleet management)
E4W	Pomoc při rozjezdu, omezení rychlosti 30 km/h
E5A	1 spínač pro elektroinstalaci nástavby
E5H	Spínač nočního svícení, zelený
E7F	Kabelové dálkové ovládání vzduchového odpružení
F0F	Boční modul, vozidlo kategorie N3
F1R	Kabina L dlouhá
F3W	Kabina sklápěcí mechanicko-hydraulicky
F4H	Zadní stěna kabiny bez oken
F4X	Dvířka venkovní schránky, vlevo
F5Y	Lišta A-sloupku pro úsporu paliva
F6C	Čelní sklo determální
F6I	Čelní zrcátko, vyhřívané
F7A	Nárazník, s plastovými rohy
F7C	Nárazník vpředu s tažným okem
F7X	Vstup do kabiny řidiče levý/pravý, pevný
F8B	2 klíče s dálkovým ovladačem
F8E	Centrální zamykání
F8F	Centrální zamykání komfortní
F8V	Světelný senzor
F8W	Dešťový senzor
G0K	Jízdní program Economy/Power
G0T	Predictive Powertrain Control
G2B	Převodovka G 211-12/14,93-1,0
G5A	Jednokotoučová spojka
G5G	Řazení automatizované Mercedes PowerShift 3
G5L	PowerShift Advanced
J1O	Tachograf digitální, 2. generace
J1S	Tachograf VDO
J2K	Reproduktory, 2pásmové
J3U	Možnost aktivace v aplikaci FleetBoard Manager
J3V	Truck Data Center 7
J3Z	Měření zatížení na nápravách se zobrazením na FSS
J6C	Multimedia cockpit, interactive
J8Y	Příprava pro Truck Data Center 7
K0T	Hlavní nádrž, vlevo
K0W	Přídavná nádrž, vpravo
K5M	Uzávěr nádrže uzamykatelný
K7D	Výfukový systém, výfuk vyveden vpravo
L0A	Osvětlení vozidla podle předpisu UN-R 48.06

L1C	LED světlomety pro denní svícení
L1D	Aut. ovl. dálk./potk. světel + přisvícení do zat.
L1H	Světlomety mlhové vpředu
L1W	Odbočovací světla LED se světelným podpisem
L2H	Poziční světla, blikající
M0C	Spodní kryt proti víření prachu
M0E	Zvýšení kroutícího momentu na 12. převod. stupeň
M0Q	Protihlukové zakrytování dle předpisu ECE NGL, úro
M3A	Motor OM471, R6, 12,8 l, 310 kW (421 k), 2100 Nm
M4X	Motor v provedení Euro VI, E
M5D	Motor OM471, 3. generace
M5V	Motorová brzda, zvýšený výkon
M6E	Turbodmychadlo, spotřebově optimalizované
M6L	Kompresor dvouválcový
M7K	Krycí žaluzie chladiče
M7T	Vodní pumpa, řízená
M8D	Sání vzduchu na rohu kabiny, integrované
M8N	Systém vzduch. filtrů, životnost přes 300 tis. km
O0P	Dodatečné zvýšení ceny
O7L	Sada chrom pro interiér
R0Z	Kryty matic kol
R1Q	Ráfky 9,00 × 22,5
S1D	Asistent regulace stability (ESP)
S1H	Asistent jízdy v pružích (LDWS)
S1L	Asistent sledování bdělosti
S1W	Active Brake Assist 5
S5A	Omezovač rychlosti 90 km/h (ECE)
S5Z	Tempomat a tempaset
U2G	Výfukový box
V0S	Vozidlo třídy N3
V1A	Actros
V1X	Volumer
V2B	Actros – modelová generace 5
V8A	Číslo podvozku VIN
V9G	Technical changes model year October
X1S	Štítky a dokumentace česky
X2E	Typový štítek, EU
X3W	Záruka na hnací řetězec, 3 roky / 450 000 km
X3CA0N	TRUCKTraining – školení pro 2 řidiče
Y4J	Klín podkládací, 2 ks
Y4R	Nástavec pro huštění dvojmontáže, bezdušové pneu
Y4Y	Hadice pro huštění pneumatik
Y4Z	Tlakovzdušná pistole, s hadicí
Z4O	Profil nádrže, úzký
Z4Q	Profil nádrže, nízký
Z5E	OM 471
Z5X	Levostranné řízení
Z5Y	Vozidlo pro pravostranný provoz

## Zvláštní výbava

B5B	Brzda přívěsu, 2 vedení
B5D	Asistent stability návěsu (TSA)
C5P	Rám šroubovaný
C6G	Řízení Servotwin
C8C	Blatníky zadní pro šířku vozidla 2500 mm
C8H	Blatníky 3dílné s lapači nečistot
D0A	Kožený volant
D1C	Sedadlo řidiče odpružené, komfortní
D2W	Loketní opěrky oboustranně na sedadle spolujezdce
D3F	Lůžko horní úzké, komfortní
D3Q	Potah sedadla řidiče, velurový
D3T	Potah sedadla spolujezdce, velurový
D4E	Chránič matrace pro spodní komfortní lůžko
D4Y	Sluneční roleta, boční, strana řidiče
D5E	Ambientní osvětlení LED
D5Z	Kobercový potah na motorovém tunelu
D6C	Klimatizace nezávislá, elektrická
D6G	Klimatizace automatická
D6I	Využití zbytkového tepla chladicí kapaliny
D6V	Hluková a tepelná izolace kabiny
D7J	Zásuvky pod postelí
D7K	Zásuvka pod palubní deskou
D8N	Střešní klapka, elektricky ovládaná
D9BA40	Bez záclony napříč kabinou před lůžkem
E1U	Alternátor LIN 28 V / 150 A
E1Z	Akumulátory AGM, 2x 12 V / 220 Ah, bezúdržbové
E3B	Přípojka 12 V/15 A, pro přídavné spotřebiče
E3E	Zásuvka přídavná 12V/15A, u nohou spolujezdce
E3R	Zásuvka přídavná 24 V/25 A, u nohou spolujezdce
E6A	Zásuvka pro přívěs 15pólová, 24 V
E9AS60	Bez spínače MirrorCam u lůžka
F0X	Kryt zrcátka pro silniční provoz
F1J	Kabina L GigaSpace, 2,50 m, rovná podlaha
F2A	Varianta podlahy, rovná podlaha
F2H	Šířka kabiny 2,50 m
F2P	Kabina, uložení 765 mm
F2X	GigaSpace
F3B	Uložení kabiny komfortní, ocelové odpružení
F4Z	Úložná schránka vlevo pod kabinou
F5D	Spoiler střešní, pevný
F5L	Sluneční clona vnější
F6Q	Houkačka podtlaková
F7T	Dveře, prodloužené
F8H	2 klíče s dálkovým ovladačem, přídavné
F9P	Bez MirrorCam
J2G	DAB + rádio



Mercedes-Benz

J2U	Navigace On Board
J2Y	Vysílačka 24 V
J6Y	Remote Online
J6Z	Příprava pro Mercedes-Benz Truck App Portal
J9D	Příprava pro evidenci mýtného
K1F	Nádrž 500 l, vlevo, 650 x 565 x 1600 mm, Alu
K3X	Nádrž na AdBlue, 100 l
K5Y	Dodání 30 l paliva v nádrži
K6F	Přídavná nádrž 500l, vpravo, 650 x 565 x 1600mm, Alu
L1P	Zadní světla, provedení LED
M0U	Protihlukové zakrytování, maximální
N6Z	Chladič převodového oleje
O3C	Safety Package
O3J	Climate Package se zvukovou/tepelnou izolací
O3O	Příslušenství, linie interiéru
O3R	Actros L
Q8D	Tažné zařízení pro odtah, vzadu, Ringfeder
Q8R	Příčník zadní, zesílený
R0L	Pneumatiky na přání zákazníka (přední náprava)
R0M	Pneu. na přání zák. (přední/předsaz./vleč. nápr.)
R0N	Pneumatiky na přání zákazníka (zadní náprava)
R8F	Držák rezervního kola provizorní
R8P	Rezervní kolo / rezervní ráfek
S1F	Asistent příčné stability
S1I	Asistent udržování odstupu
S1O	Asistent dopravního značení
S1X	Active Sideguard Assist
S2A	Active Drive Assist 2
S3A	Airbag řidiče s předpínači bezpečnostních pásů
S8D	Výstražná lampa
W2K	Hmotnostní varianta 26,0 t (7,5/11,5/7,5)
Y1X	Lednice výsuvná, pod lůžkem
Y4A	Zvedák 12 t / 19 t
Z0P11N	Premium Plus Package



Mercedes-Benz

# Technická data

## Hmotnosti a rozměry

Typ	
Podvozek	L nR
Pohon	6x2
Rozvor	4600 mm

Hmotnost	
1. náprava (nenaloženo)	5628 kg
2. náprava (nenaloženo)	- kg
3. náprava (nenaloženo)	2391 kg
4. náprava (nenaloženo)	1431 kg
Pohotovostní hmotnost (vč. výbavy)	9450 kg
Zatížení	16550 kg
Přípustná celková hmotnost	26000 kg
Příp. celk. hmotnost jízdní soupravy	44000 kg

Motor	M3A
Objem cm <sup>3</sup>	12809
Výkon v kW / PS	310 / 421
Max. kr. m. v NM při 2750/min 1100 /min	2100

### Pneumatiky

1. náprava:	2x 315/60 R 22,5
2. náprava:	4x 315/60 R 22,5
3. náprava:	2x 315/60 R 22,5
Rezervní kolo:	1x 315/60 R 22,5

Délka nástavby	
Maximální převis	
Min. vzdálenost od zadní nápravy	
Max. vzdálenost od zadní nápravy	

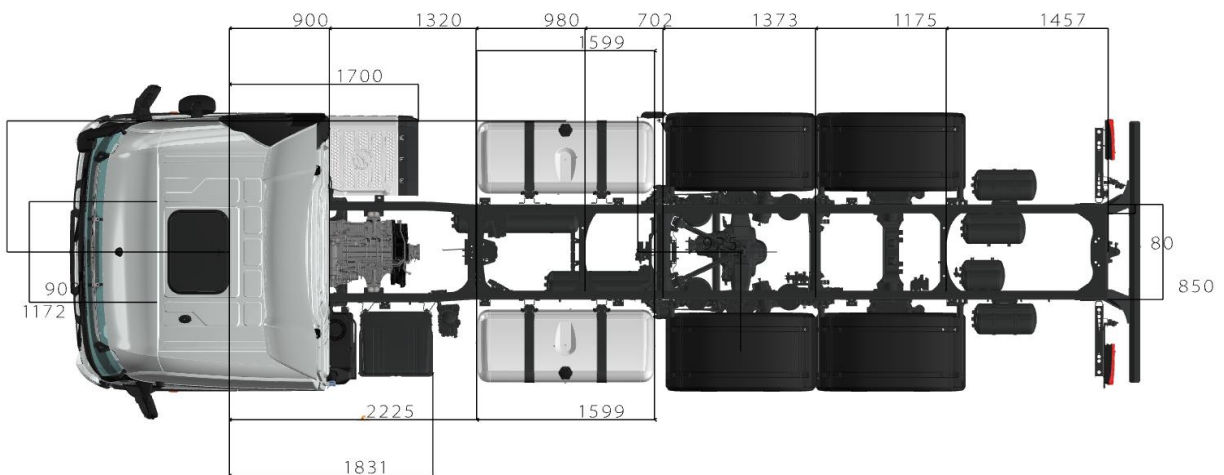
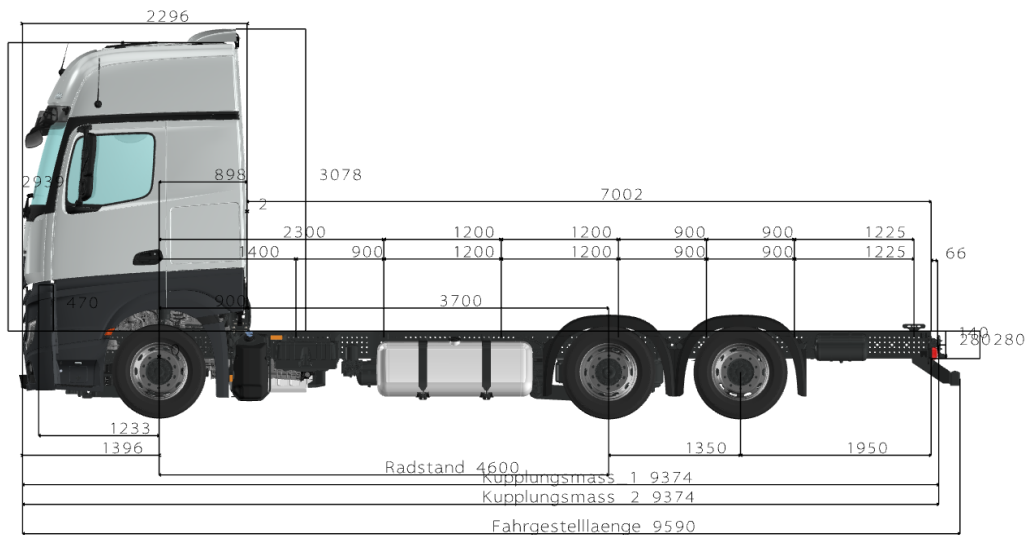
Převodovka	
Kód	G2B
Zkrácený text	Převodovka G 211- 12/14,93- 1,0

### Rozměry

Výška rámu – PN – naloženo	
Výška rámu – PN – nenaloženo	
Výška rámu – ZN – naloženo	
Výška rámu – ZN – nenaloženo	


Hmotnost vozidla je udávána včetně řidiče, nářadí, rezervního kola, 90 % objemu nádrže a případné zábrany proti podjetí.

Rozměry vozidla





Verze: 1.4



Děkujeme za Vaši poptávku. Níže si Vám dovoluujeme předložit cenový a technický návrh.

## Velkoobjemová souprava ANV + TVK18M - 20 x souprava



ilustrační foto

### Základní provedení

### Valníková nástavba

### Technické parametry

Ložná plocha	délka	7 275 mm	*
	šířka	2 480 mm	
	výška	2 950/3 000 mm	**
Celková výška		max. 4 000 mm	*
Stavební výška rámu		min. 128 mm	**
Podvozek auta		Mercedes-Benz	

všechny hodnoty jsou v nezátíženém stavu

\* rozměry dle ROZMĚROVÉHO NÁČRTKU č.: M.B. 480 14.03.2023 Beza

\*\* dle možností podvozku

### Podvozek auta

úprava podvozku, vývody instalací pro přívěs, montáž příčky pro spodní závěs

plastové blatníky

součástí podvozku

boční poziční svítlny	součástí podvozku	
boční zábrany	dodá Panav	
<b>Závěs</b>	součástí podvozku	ne, dodá Panav
homologovaná příčka součástí dodání podvozku (D 190 kN, Dc 120 kN, S 1000 kg, V 50 kN)	ne, dodá Panav	
Rockinger pro tandemový přívěs 18 t, signalizace připojení závěsu do kabiny, krátké dálkové ovládání - lanovod		
<b>Rám</b>		
ocelová žebřinová konstrukce, nástupní žebříček		
<b>Zadní nárazník</b>		
ocelový sklopný		
<b>Zadní dorazy</b>		
gumové rolovací, ochranná lišta zámků vrat		
<b>Podlaha</b>		
vodovzdorná tvrzená překližka tl. 27 mm s protiskluzovým povrchem, ocelový plech nad koly, prodloužení zadního čela rámu		
boční kurtovací lišta	profil "D" (částečná pal. zarážka + kurtování)	
kotevní úchyty v okrajovém profilu rozmístěny (dle možností podvozku) ve vzdálenosti cca	0,5 m	
<b>Karoserie</b>		
přední čelo tvrzená překližka, jeden pár kotevních prvků v předním čele dle EN 12 640		
rohové sloupky	ocelové	
třístranná shrnovací plachta, bez bočnic, 2 páry středových zalamovacích a posuvných sloupků Hestal, celní lanko, hliníková zadní vrata se čtyřmi tyčovými uzávěry, <b>střešní pojezdový vozík Versus</b>		
pákové zvedání střechy - Herkules	ano	
aretace střechy v manipulační poloze (dvoustav)	ano	
střešní plachta	carapax	
certifikát EN 12 642 XL	ano	
počet kapes	4 řad	
Al latě 100 x 25 mm - počet řad	4 řad	
kapsa na Al profily (vysoká)	ano	
Al profily 150 mm - počet řad	3 řad	
<b>Barevné provedení</b>	<b>DÍLY NA PODVOZKU MB - 7350_ŠEDA</b>	<b>RAL</b>
rám	žárově zinkovaný	Zinkovaný
přední čelo	dle RAL	9006
zadní vrata	eloxované	Eloxované
rohové sloupky	žárově zinkované	Zinkované
zadní nárazník	žárově zinkovaný	zinkovaný
boční zábrany	Al elox	Eloxované
střešní plachta	bílá RAL 9010	9010
boční plachty	dle RAL	9006 + potisk
potisk plachty od externího dodavatele je součástí ceny		
polep vrat	ano	
reklamní polep kabiny auta + <b>ČÍSLOVÁNÍ KABIN dle PŘÍLOHY</b>	ano	
boční reflexní polepy	žlutá	
zadní reflexní polepy	červená	
<b>Vybava</b>		
schrány na nářadí (dle možností podvozku)	1 ks	

## Valníkový tandemový přívěs

### Technické parametry

Celková hmotnost	18 000 kg
Vlastní hmotnost	cca 4 750 kg

Ložná plocha	délka	8 225 mm *
	šířka	2 480 mm
	výška	2 950/3 000 mm
Celková výška		max. 4 000 mm *
Výška ložné plochy		1 010 mm
Výška oka oje	spodní_závěs	375 mm *

všechny hodnoty jsou v nezatíženém stavu

\*\* rozměry dle ROZMĚROVÉHO NÁČRTKU č.: M.B. 480 14.03.2023 Beza

### Podvozky

vzduchem odpružené nápravové agregáty BPW

### Brzda

kotoučová\_19.5

### Pneumatiky

4 ks pneu 445/45 R 19,5" Michelin

### Rám

ocelová žebřinová konstrukce, vpředu odstavná noha spouštěná klikou, plastové blatníky, nástupní žebříček

### Zadní odstavné nohy

padací s mechanickou aretací

### Zadní nárazník

hliníkový

### Boční zábrany

hliníkové

### Zadní dorazy

gumové rolovací, ochranná lišta zámků vrat

### Tažná oj

tažná oj natahovací do spodního závěsu (v tomto provedení není možný paralelogram)

### Podlaha

vodovzdorná tvrzená překližka tl. 27 mm s protiskluzovým povrchem, ocelový plech nad koly, prodloužení zadního čela rámu

boční kurtovací lišta profil "D" (částečná pal. zarážka + kurtování)

kotevní úchyty v okrajovém profilu rozmístěny (dle možností podvozku) ve vzdálenosti cca 0,5 m

### Karoserie

přední čelo tvrzená překližka, jeden pár kotevních prvků v předním čele dle EN 12 640

rohové sloupky ocelové

třístranná shrnovací plachta, bez bočnic, 2 páry středových zalamovacích a posuvných sloupků Hestal, celní lanko, hliníková zadní vrata se čtyřmi tyčovými uzávěry, střešní pojezdový vozík Versus

pákové zvedání střechy - Herkules ano

aretační střechy v manipulační poloze (dvoustav) ano

střešní plachta carapax

certifikát EN 12 642 XL ano

počet kapes 4 řad

Al latě 100 x 25 mm - počet řad 4 řad

kapsa na Al profily (vysoká) ano

Al profily 150 mm - počet řad 3 řad

### Instalace

provozní a nouzová brzda dle EHK 13.11, parkovací brzda s pružinovými válci, dvouhadicová vzduchotlaká brzda vybavená automatickým zátěžovým regulátorem, zvedání / spouštění ložné plochy (Colas)

EBS, RSS zn. Wabco, smartboard

elektrická instalace s bezšroubovými spoji, poziční svítily s LED diodami, instalace bez svorkovnic s rychlospojkami ASS3

zadní svítily integrované v zadním nárazníku Europoint III LED

2 ks zadní přídavné LED světlo fungující společně s couvacími - v nárazníku	ano
---	-----

**El. připojení**

elektrická zásuvka 1 x 15 pólů

**Brzdové připojení**

2 ks spojkových hlavíc (plnicí a ovládací)

**Výbava**

2 ks zakládacích klínů

1 ks klíč na kola

2 ks držák rezervy

1 ks rezerva

2 ks plastová schrána na nářadí

soudek na vodu	ano
----------------	-----

hliníkový žebřík	ano
------------------	-----

**Barevné provedení**

**RAL**

rám	žárově zinkovaný	Zinkovaný
přední čelo	dle RAL	9006
vrata	eloxované	Eloxované
rohové sloupky	žárově zinkované	Zinkované
zadní nárazník	Al elox	
boční zábrany	Al elox	
střešní plachta	bílá RAL 9010	okrajový lem 9010
boční plachty	dle RAL	9006 + potisk
potisk plachty od externího dodavatele je součástí ceny		
polep vrat		ano
boční reflexní polepy		žlutá
zadní reflexní polepy		červená

**Poznámky:**




V případě Vašeho zájmu můžeme rovněž zrealizovat schůzku ve výrobním závodě PANAV v Senici na Hané.